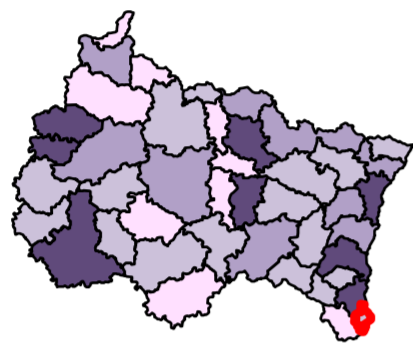




## STATISTIQUES ET INDICATEURS

### ENQUETE BESOINS EN MAIN D'OEUVRE 2021

#### Bassin de Saint-Louis



**1 268**

projets de recrutement  
pour 2021

**-25,1%**

de projets  
par rapport à 2019

**23,5%**

d'établissements  
recruteurs

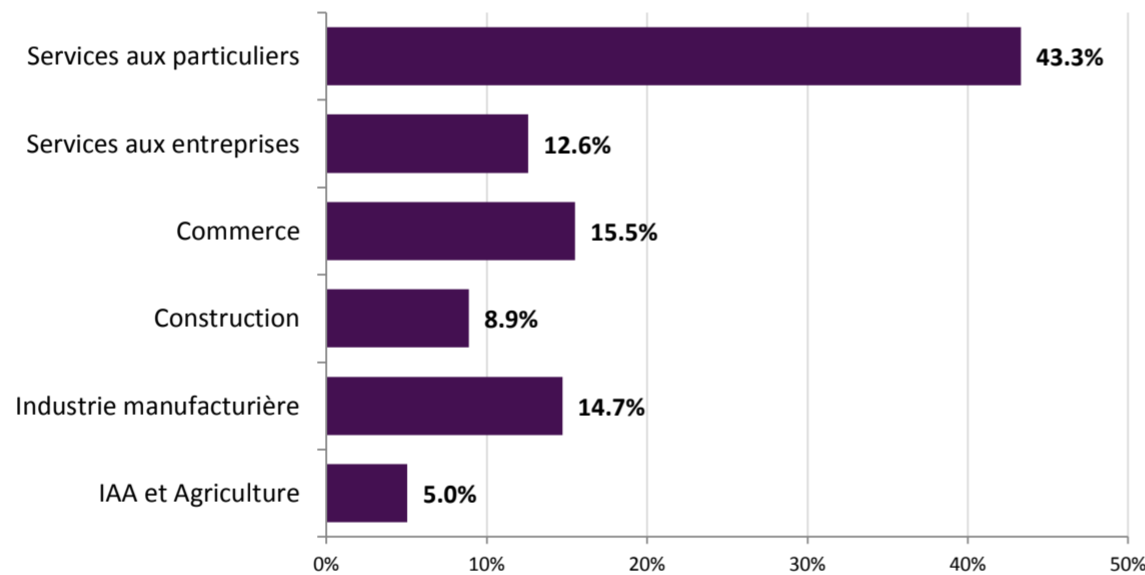
**55,1%**

de projets jugés difficiles

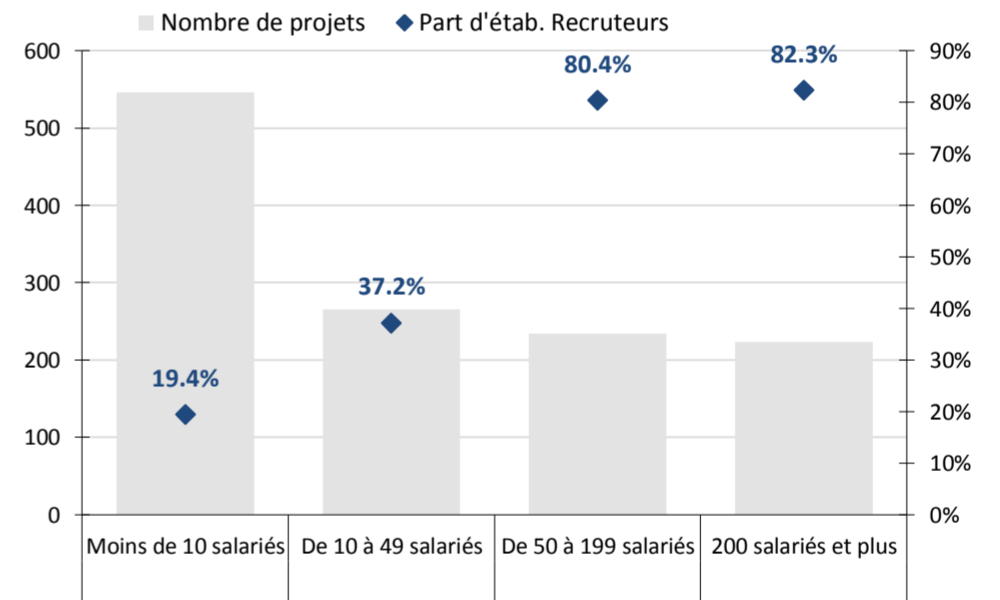
**21,1%**

de projets déclarés  
saisonniers

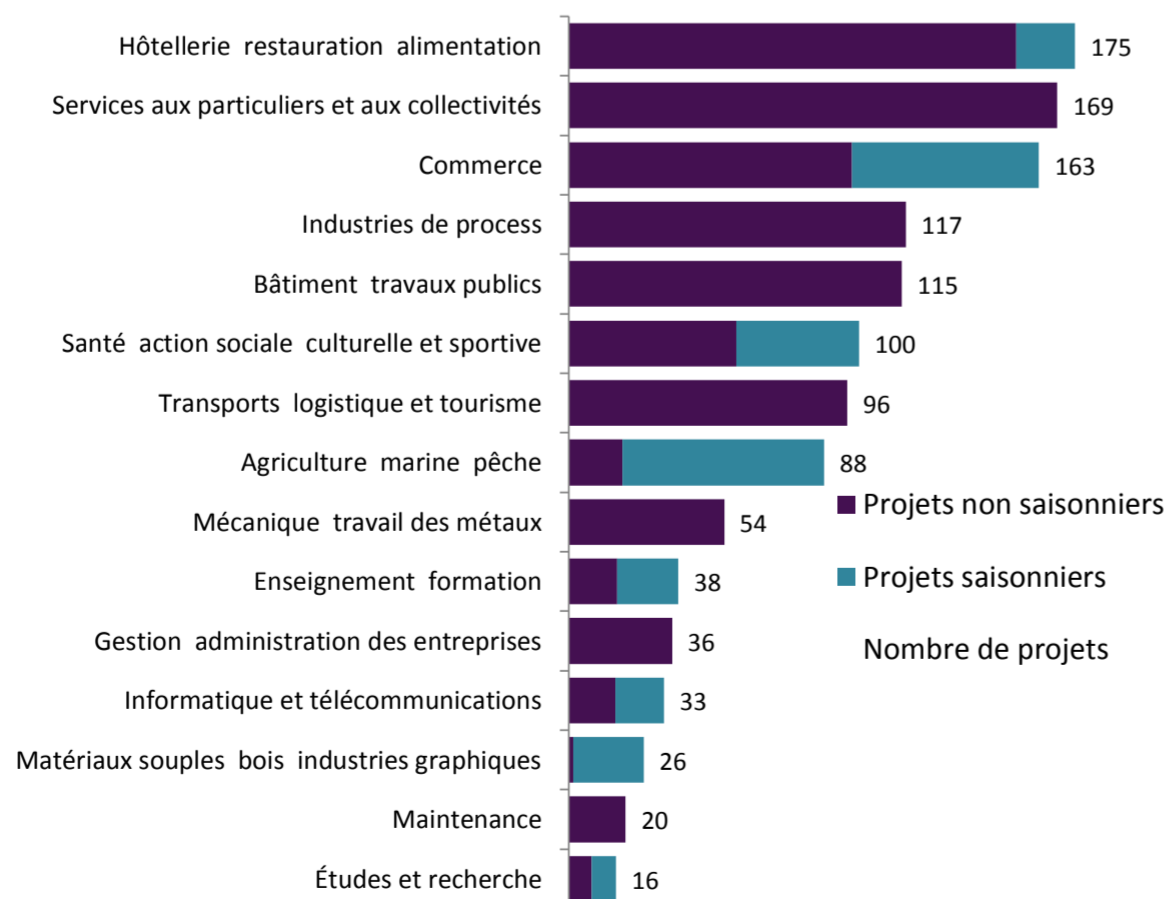
#### LA REPARTITION DES PROJETS DE RECRUTEMENT SELON LE SECTEUR D'ACTIVITÉ



#### LES PROJETS DE RECRUTEMENT ET LA PART DES ETABLISSEMENTS POTENTIELLEMENT RECRUTEURS PAR TAILLE D'ETABLISSEMENT



#### LES 15 FAMILLES DE MÉTIERS LES PLUS RECRUTEUSES



#### LES FAMILLES DE MÉTIERS ET LES DIFFICULTÉS DE RECRUTEMENT

| Famille de métiers                             | Nombre de projets de recrutement | part de projets difficiles |
|--|----------------------------------|----------------------------|
| Ensemble                                       | 1 268                            | 55.1%                      |
| Hôtellerie restauration alimentation           | 175                              | 45.4%                      |
| Services aux particuliers et aux collectivités | 169                              | 70.1%                      |
| Commerce                                       | 163                              | 27.6%                      |
| Industries de process                          | 117                              | 42.0%                      |
| Bâtiment travaux publics                       | 115                              | 68.4%                      |
| Santé action sociale culturelle et sportive    | 100                              | 35.8%                      |
| Transports logistique et tourisme              | 96                               | 42.5%                      |
| Agriculture marine pêche                       | 88                               | 81.0%                      |
| Mécanique travail des métaux                   | 54                               | 86.7%                      |
| Enseignement formation                         | 38                               | 100.0%                     |
| Gestion administration des entreprises         | 36                               | 41.6%                      |
| Informatique et télécommunications             | 33                               | 50.8%                      |
| Matériaux souples bois industries graphiques   | 26                               | 100.0%                     |
| Maintenance                                    | 20                               | 82.7%                      |
| Études et recherche                            | 16                               | 59.8%                      |



## STATISTIQUES ET INDICATEURS

## ENQUETE BESOINS EN MAIN D'OEUVRE 2021

## Bassin de Saint-Louis



## LES PRINCIPAUX MÉTIERS RECHERCHÉS CLASSÉS PAR FAMILLE DE MÉTIERS

| Famille de métiers                             | Métier  | Nombre de projets | part de projets difficiles | part de projets saisonniers |
|--|---|-------------------|----------------------------|-----------------------------|
| Agriculture marine pêche                       | Maraîchers horticulteurs salariés   | 53                | 100.0%                     | 100.0%                      |
| Agriculture marine pêche                       | Jardiniers salariés paysagistes   | 23                | 27.1%                      | 72.9%                       |
| Agriculture marine pêche                       | Conducteurs d'engins agricoles ou forestiers  | 13                | 100.0%                     | 0.0%                        |
| Bâtiment travaux publics                       | Plombiers chauffagistes   | 29                | 76.6%                      | 0.0%                        |
| Bâtiment travaux publics                       | Chefs de chantier conducteurs de travaux (non cadres)                               | 14                | 100.0%                     | 0.0%                        |
| Bâtiment travaux publics                       | Ouvriers non qualifiés du gros œuvre du bâtiment                                    | 13                | 0.0%                       | 0.0%                        |
| Mécanique travail des métaux                   | Régleurs qualifiés d'équipements de fabrication                                     | 27                | 100.0%                     | 0.0%                        |
| Mécanique travail des métaux                   | Ouvriers non qualifiés métallerie serrurerie montage (y.c. réparateurs)             | 15                | 100.0%                     | 0.0%                        |
| Industries de process                          | Ouvriers qualifiés des industries chimiques et plastiques                           | 64                | 0.0%                       | 0.0%                        |
| Industries de process                          | Techniciens des industries de process (interventions techniques)                    | 38                | 91.9%                      | 0.0%                        |
| Industries de process                          | Agents qualifiés de laboratoire (techniciens ouvriers et agents)                    | 11                | 100.0%                     | 0.0%                        |
| Matériaux souples bois industries graphiques   | Ouvriers non qualifiés du textile et du cuir (y compris blanchisserie industrielle) | 25                | 100.0%                     | 100.0%                      |
| Transports logistique et tourisme              | Conducteurs et livreurs sur courte distance   | 36                | 45.2%                      | 0.0%                        |
| Transports logistique et tourisme              | Conducteurs de transport en commun sur route  | 35                | 0.0%                       | 0.0%                        |
| Transports logistique et tourisme              | Conducteurs de véhicules légers (conducteurs de taxis ambulanciers...)              | 21                | 100.0%                     | 0.0%                        |
| Gestion administration des entreprises         | Secrétaires bureautiques et assimilés (y compris secrétaires médicales)             | 27                | 54.5%                      | 0.0%                        |
| Informatique et télécommunications             | Employés et opérateurs de l'informatique  | 13                | 0.0%                       | 0.0%                        |
| Études et recherche                            | Ingénieurs et cadres d'études recherche et développement (industrie)                | 16                | 59.8%                      | 51.0%                       |
| Banque et assurances                           | Techniciens de la banque gestionnaires de patrimoine                                | 10                | 0.0%                       | 0.0%                        |
| Commerce                                       | Employés de libre-service   | 68                | 30.1%                      | 41.1%                       |
| Commerce                                       | Caissiers pompistes   | 40                | 0.0%                       | 78.8%                       |
| Commerce                                       | Vendeurs en habillement accessoires et articles de luxe sport loisirs et culture    | 16                | 0.0%                       | 0.0%                        |
| Hôtellerie restauration alimentation           | Aides apprentis employés polyvalents de cuisine (y.c. crêpes pizzas plonge...)      | 113               | 47.0%                      | 0.0%                        |
| Hôtellerie restauration alimentation           | Serveurs de cafés de restaurants et commis  | 25                | 0.0%                       | 82.0%                       |
| Hôtellerie restauration alimentation           | Chefs cuisiniers  | 13                | 100.0%                     | 0.0%                        |
| Hôtellerie restauration alimentation           | Cuisiniers  | 13                | 100.0%                     | 0.0%                        |
| Services aux particuliers et aux collectivités | Coiffeurs esthéticiens hydrothérapeutes   | 50                | 90.1%                      | 0.0%                        |
| Services aux particuliers et aux collectivités | Ouvriers de l'assainissement et du traitement des déchets                           | 40                | 0.0%                       | 0.0%                        |
| Services aux particuliers et aux collectivités | Aides à domicile aides ménagères travailleuses familiales                           | 37                | 100.0%                     | 0.0%                        |
| Services aux particuliers et aux collectivités | Employés de maison et personnels de ménage  | 33                | 100.0%                     | 0.0%                        |
| Santé action sociale culturelle et sportive    | Aides-soignants (aides médico-psycho. auxil. puériculture assistants médicaux...)   | 36                | 63.9%                      | 0.0%                        |
| Santé action sociale culturelle et sportive    | Professionnels de l'animation socioculturelle (animateurs et directeurs)            | 32                | 0.0%                       | 86.7%                       |
| Santé action sociale culturelle et sportive    | Sportifs et animateurs sportifs   | 15                | 0.0%                       | 100.0%                      |
| Enseignement formation                         | Formateurs (y compris moniteurs d'auto-école)                                       | 38                | 100.0%                     | 55.7%                       |

## Méthodologie

Le champ de cette enquête est d'une part les établissements relevant du secteur privé et, d'autre part :

-les établissements de 0 salarié ayant émis au moins une déclaration d'embauche au cours des 12 derniers mois,

-les établissements du secteur agricole,

-les établissements du secteur public relevant des collectivités territoriales (communes, régions...) et les établissements publics administratifs (syndicats intercommunaux, hôpitaux, écoles...).

L'enquête porte donc sur l'ensemble des employeurs hors administrations de l'État (Ministères, Police, Justice...) et entreprises publiques (Banque de France...). Cette définition correspond au total à 186 250 établissements pour la région Grand-Est, dont 139 950 ont été interrogés cette année. 37 200 établissements ont répondu au questionnaire, soit un taux de réponse de 26,6%. Les résultats ont ensuite été redressés pour être représentatifs de l'ensemble des employeurs de la région.



Pôle emploi Grand Est met ses statistiques en ligne sur [statsemploi-grandest.fr](http://statsemploi-grandest.fr)

## Rédaction :

Service Statistiques, Etudes et Evaluation  
Pôle emploi Grand Est

## Contact :

Jérôme FORNALCZYK, Responsable du Service Statistiques  
Études et Évaluation  
[Jerome.FORNALCZYK@pole-emploi.fr](mailto:Jerome.FORNALCZYK@pole-emploi.fr)

[www.pole-emploi.org](http://www.pole-emploi.org)

